

**Bureau principal**  
5 Avenue Julien Cazelles  
83300 DRAGUIGNAN  
Tél: 04 94 68 18 12

**Permanence**  
1, Impasse Saint Auxile  
83510 LORGUES  
T. 04.94.50.61.80

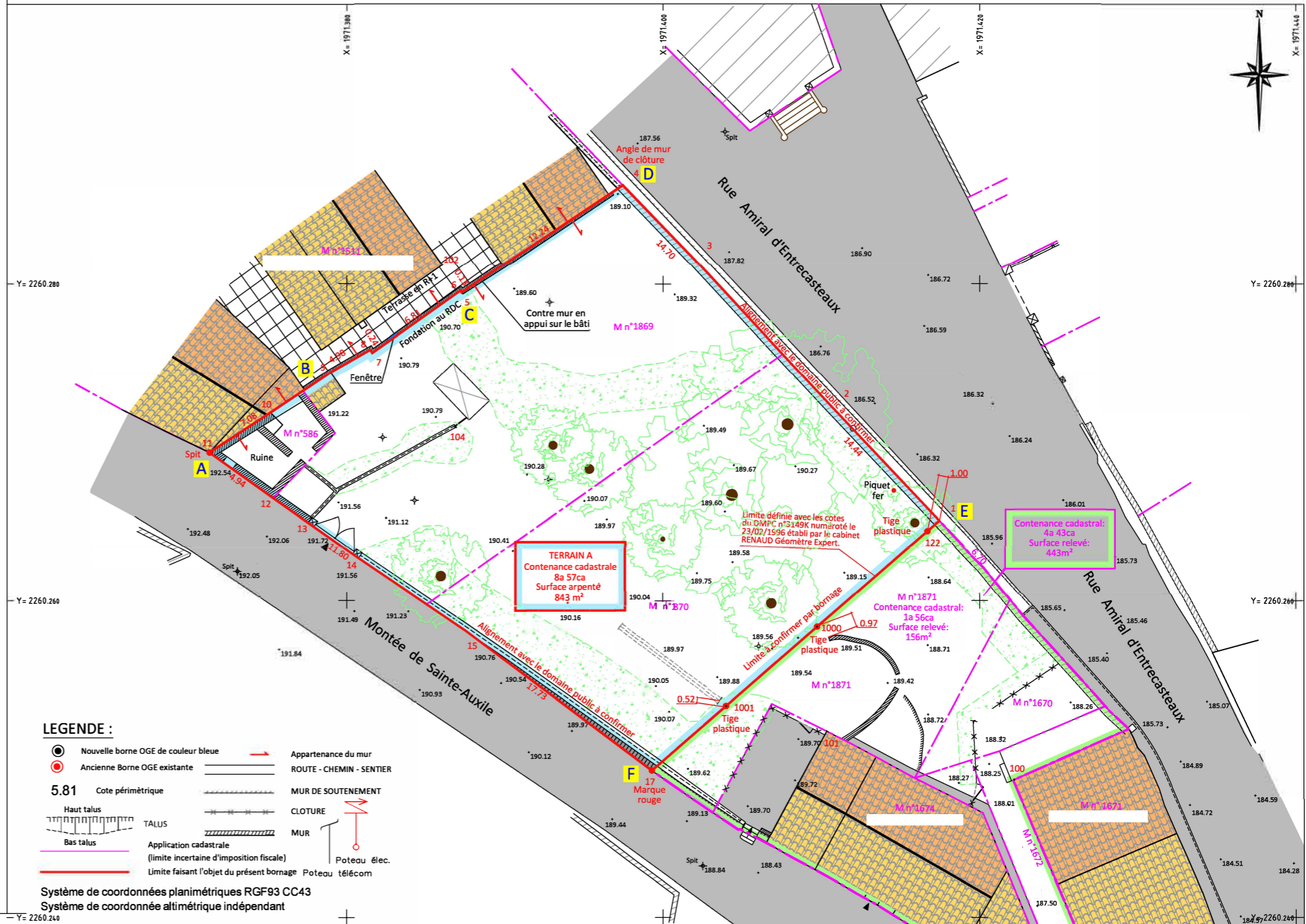
Bureau Associé  
SARL GEOTOP  
336 Route de Draguignan  
83690 SALERNES  
Tél: 04 98 10 12 12

**COMMUNE DE LORGUES**  
LIEUDIT : L'ETANG  
SECTION : M n° 586-1869-1870

PLAN DE SITUATION  
EXTRAIT CADASTRAL  
FOND DE PLAN REALISER PAR LE CABINET LE JONCOUR  
Le 29 Octobre 2020.

**PLAN DE BORNAGE**

Suivi du Dossier :	DATE : 10-10-2023	Indice B	Echelle
Romain LEROY	REUNION DE BORNAGE DU 26 Octobre 2023		1/200
Visa M. CLARET			Réf. Dossier
			2023-138

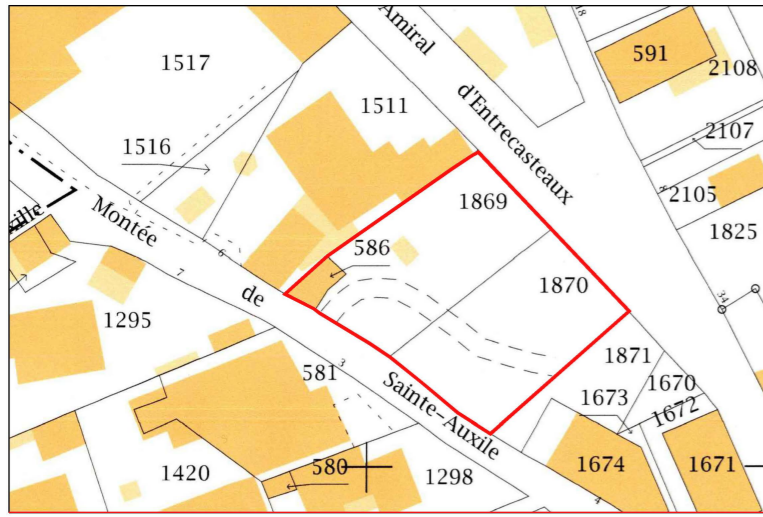


**LEGENDE :**

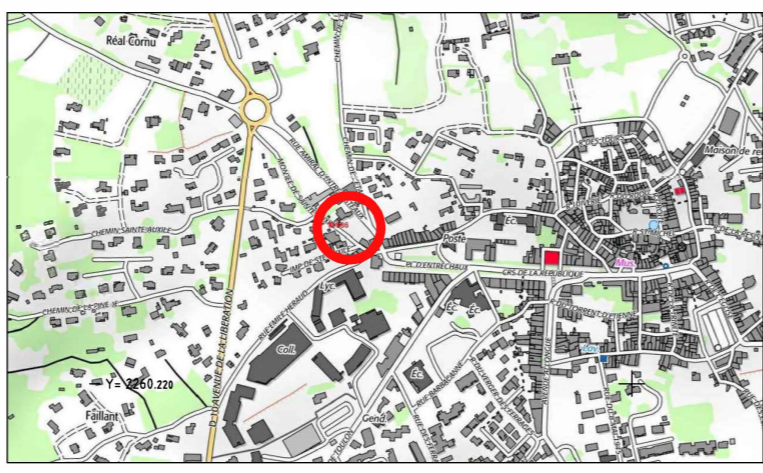
- Nouvelle borne OGE de couleur bleue
- Ancienne Borne OGE existante
- 5.81 Cote périmétrique
- Haut talus
- Bas talus
- Application cadastrale (limite incertaine d'imposition fiscale)
- Limite faisant l'objet du présent bornage
- Appartenance du mur
- ROUTE - CHEMIN - SENTIER
- MUR DE SOUTÈNEMENT
- CLOTURE
- MUR
- Poteau élec.
- Poteau télécom

Système de coordonnées planimétriques RGF93 CC43  
Système de coordonnée altimétrique indépendant

REPRESENTATION FISCALE - EXTRAIT CADASTRAL AU 1/650



PLAN DE SITUATION (source I.G.N - Géoportail)



MATRICULE	Point de bornage X	Y	Nature du repère
1	1971417.44	2260265.05	Angle de mur
2	1971410.61	2260272.28	Angle de mur
3	1971401.95	2260281.58	Angle de mur
4	1971397.45	2260286.25	Angle de mur
5	1971387.27	2260279.45	Angle de mur
6	1971387.19	2260279.56	Angle de mur
7	1971381.62	2260275.65	Angle de mur
8	1971381.49	2260275.86	Angle de mur
9	1971379.01	2260274.44	Angle de mur
10	1971375.19	2260271.88	Angle de bâti
11	1971371.34	2260269.35	Spit
12	1971375.35	2260266.48	Angle de mur
13	1971377.57	2260264.92	Angle de mur
14	1971380.74	2260262.68	Angle de mur
15	1971387.53	2260258.08	Angle de mur
17	1971399.29	2260249.27	Angle de mur
122	1971416.69	2260264.39	Tige plastique
1000	1971409.73	2260258.34	Tige plastique
1001	1971403.97	2260253.35	Tige plastique

MATRICULE	Point de callage X	Y	Nature du repère
100	1971422.19	2260248.69	Angle de bâti
101	1971410.33	2260251.75	Angle de bâti
102	1971386.04	2260281.20	Angle de bâti
103	1971407.86	2260235.99	Angle de bâti
104	1971386.90	2260270.96	Angle de mur